

**دوره توانمندسازی معلمان کتاب زبان انگلیسی (جلد ۲)
دوره اول متوسطه پیش حرفه‌ای**

جلسه پنجم: مهارت‌های زبانی

پیوند میهن دوست

عضو گروه تألیف کتاب زبان انگلیسی دانش آموزان با نیازهای ویژه

نمای کلی

- ✓ گوش دادن (شنیداری)
- ✓ صحبت کردن (گفتاری)
- ✓ خواندن (خوانداری)
- ✓ نوشتن (نوشتاری)






مهارت گوش دادن

Listening



- گوش دادن متمرکز
- گوش دادن واکنشی
- گوش دادن انتخابی
- گوش دادن تعاملی
- گوش دادن گسترده



5 Listen and check.

	Yes	No
1 	<input type="checkbox"/>	<input type="checkbox"/>
2 	<input type="checkbox"/>	<input type="checkbox"/>
3 	<input type="checkbox"/>	<input type="checkbox"/>
4 	<input type="checkbox"/>	<input type="checkbox"/>
5 	<input type="checkbox"/>	<input type="checkbox"/>

گوش دادن متمرکز: توانایی گوش دادن متمرکز در زمان نیاز و گوش دادن به جزئیات مشخص یا پیدا کردن واژه‌های کلیدی از مؤلفه‌های مهارت گوش دادن است. این نوع شنیدن که برای بیشتر فعالیت‌های روزمره، کاربرد چندانی ندارد، به دقت گوش دادن به صداها، واژگان، عبارتها و واحدهای دستوری و کاربردی است و درک بیشتر و صحیح‌تری را شامل می‌شود. این نوع شنیدن، به یادگیری متمرکز بر زبان کمک می‌کند و در نتیجه گنجاندن آن، هرچند به میزان کم، در هر جلسه یادگیری می‌تواند سودمند باشد.

گوش دادن واکنشی Responsive Listening


14 Listen and repeat.



گوش دادن واکنشی: در دومین سطح از مهارت شنیداری که گوش دادن واکنشی است، از دانش آموزان خواسته می شود تا با شنیدن بخشی از زبان، بلافاصله آن را به صورت شفاهی تکرار کنند و یا پاسخ زبانی مناسبی به آن بدهند. در این سطح از مهارت شنیداری، دانش آموزان نخست هر آنچه که می شنوند را تکرار می کنند. سپس صحت و دقت درک و بازگفت جمله ها توسط معلم مورد بررسی قرار می گیرد. در مرحله بعد در صورت متناسب بودن پاسخ های دانش آموزان، معلم دانش آموزان را تشویق و ترغیب می کند.


گوش دادن انتخابی Selective Listening

گوش دادن انتخابی: سومین سطح از مهارت شنیداری که از اهمیت ویژه‌ای برخوردار است سطح گوش دادن انتخابی است. در این نوع از تمرین‌ها از دانش‌آموزان خواسته می‌شود تا صدا، واژه و یا عبارتی را بشنوند و آن را تشخیص و تمیز بدهند و از بین تعدادی از گزینه‌ها مورد صحیح را انتخاب و یا به آن اشاره کنند. استفاده از تصاویر در این سطح برای دانش‌آموزان کم‌توان ذهنی از اهمیت ویژه‌ای برخوردار است.

6  Listen and choose the correct picture.

1



11  Listen and circle.



s / y



s / y

گوش دادن تعاملی Interactive Listening

گوش دادن تعاملی: این نوع گوش دادن، نوعی از تعامل یا گفت‌وگوی مشارکتی است و شنونده با بازخورد نشان دادن، پرسیدن و حمایت از گوینده، در درک خود نقشی محوری به عهده می‌گیرد. گوش دادن در این نوع فعالیت در یک گفت‌وگوی مشارکتی به انجام می‌رسد که امروزه به عنوان یکی ابزارهای مهم در یادگیری زبان و یکی از معیارهای عملکرد شنیداری است.



Ask and answer.






گوش دادن گسترده Extensive Listening

گوش دادن گسترده: آخرین و دشوارترین سطح، سطح گوش دادن گسترده است. این نوع گوش دادن، به گوش دادن به مدت نسبتاً طولانی در حالی که تمرکز بر روی معناست اطلاق می‌گردد که در آن فعالیت‌هایی مانند گوش دادن به اخبار و فیلم مدنظر است.

مهارت صحبت کردن

Speaking



- صحبت کردن تقلیدی
- صحبت کردن متمرکز
- صحبت کردن واکنشی
- صحبت کردن تعاملی
- صحبت کردن گسترده

صحبت کردن تقلیدی Imitative Speaking

صحبت کردن تقلیدی: این گونه گفتار همان گونه که از نامش پیداست محدود به تقلید طوطی وار با تمرکز بر تلفظ صرف و بدون در نظر گرفتن معنا و فحوای کلام است. بسیاری معتقدند تکرار و تقلید صرف شاخص مناسبی برای ارزیابی مهارت گفتاری نیست.

2 Listen and repeat.




It's brown.



It's pink.

صحبت کردن متمرکز Intensive Speaking

4 Listen and answer.



5 Listen and check.

	Yes	No
1 	<input type="checkbox"/>	<input type="checkbox"/>

صحبت کردن متمرکز: در سطح دوم که گفت و گوی متمرکز است، فعالیتها با پاسخ محدود و یا کنترل شده از سوی معلم انجام می شود. در طی انجام این فعالیتها، پاسخها باید هدایت شوند تا پاسخ مورد نظر از سمت دانش آموز ارائه شود.

صحبت کردن واکنشی Responsive Speaking

صحبت کردن واکنشی: این نوع گفتار مستلزم تعامل و درک ولی در سطحی نسبتاً محدود و در مواردی همچون مکالمات کوتاه، مراودات و احوال‌پرسی‌های معمول، و درخواست‌ها و توضیحات ساده است.



Pair work

Introduce yourself to the class. Then, introduce your friend.



صحبت کردن تعاملی Interactive Speaking

صحبت کردن تعاملی: تفاوت اصلی میان این نوع گفتار با گفتگوی واکنشی در میزان امتداد و سطح پیچیدگی تعامل است، به طوری که گفتار تعاملی برخی اوقات چندین بخش گفت‌وگو و تعداد کثیری شرکت‌کننده را در برمی‌گیرد.

صحبت کردن گسترده Extensive Speaking

صحبت کردن گسترده: فعالیت‌های گسترده گفتاری شامل سخنرانی‌ها، ارائه‌های شفاهی، و قصه‌گویی است که در طی آنها میزان مشارکت شنونده در فرایند تعامل بسیار محدود بوده و یا به صفر می‌رسد.

مهارت خواندن Reading



- خواندن ادراکی
- خواندن انتخابی
- خواندن متمرکز
- خواندن گسترده

خواندن ادراکی

Perceptive Reading

خواندن ادراکی: اولین و ساده‌ترین سطح از مهارت خواندن، خواندن ادراکی است. در این سطح دانش‌آموزان ابتدا با نحوه خواندن صحیح حروف و سپس کلمات آشنا می‌شوند و پس از فراگرفتن حروف باید بتوانند با مشاهده شکل آنها حروف و در نهایت کلمات را بخوانند.

Read aloud.

K k L l



Pair work

Point to each word and ask your friend to read it.

1. fig

2. hot

3. cold

خواندن انتخابی Selective Reading

خواندن انتخابی: دومین سطح از مهارت خواندن، خواندن انتخابی است. به این صورت که با مشاهده دو الی سه حرف، کلمه یا جمله باید بتوانند گزینه مورد نظر را تشخیص دهند و انتخاب کنند.

Circle the initial letters.



g / l / r

f / r / k

خواندن متمرکز Intensive Reading

خواندن متمرکز: سومین سطح از مهارت خواندن، خواندن متمرکز است. به این صورت که به جزئیاتِ مشخص یا پیدا کردن واژه یا جمله ای کلیدی پرداخته می شود. به عبارت دیگر فرد به دنبال اطلاعات خاصی می گردد.

Look at the pictures and find the words in the tables below.



h	a	t
h	e	n



b	d
a	o
g	g



خواندن گسترده Extensive Reading

خواندن گسترده: آخرین و دشوارترین سطح، خواندن گسترده است. این نوع خواندن، به خواندن به مدت نسبتاً طولانی در حالی که تمرکز بر روی معناست اطلاق می‌گردد که به قصد لذت بردن است، مانند خواندن داستان و رمان.

مهارت نوشتن

Writing



- نوشتن تقلیدی


- نوشتن متمرکز

- نوشتن گسترده

نوشتن تقلیدی Imitative Writing

Writing Pad

Trace and write the letters.



نوشتن تقلیدی: اولین سطح از مهارت نوشتاری مربوط به نوشتار تقلیدی است. برای ارتقاء این سطح از مهارت نوشتاری، ابتدا نحوه صحیح نوشتار حروف باید با استفاده از پیکان‌های شماره‌گذاری شده به دانش‌آموزان تدریس شود. سپس از دانش‌آموزان خواسته می‌شود تا با مشاهده و تقلید به نوشتار حروف، کلمه و در نهایت جمله پردازند. رونویسی یکی از تمرین‌های رایج مربوط به نوشتار تقلیدی است.

Writing Pad

Practice writing the following words.

box



sun



gift



نوشتن متمرکز Intensive Writing

Look and write the missing letters.



fi...e



...amp



...ite



gi...t

نوشتن متمرکز: سطح دوم مهارت نوشتاری، نوشتن متمرکز است. در این بخش دانش‌آموزان باید بتوانند یک حرف را بدون دیدن و یا مشاهده الگو بنویسند. در این سطح، معمولاً یکی از حروف واژه حذف می‌شود و دانش‌آموز با مشاهده عکس باید به نوشتن آن حرف اقدام کند. همین تمرین در سطح واژه هم اتفاق می‌افتد. به طوری که جمله ای نوشته می‌شود ولی یک کلمه آن جا می‌افتد که باید توسط دانش‌آموز نوشته شود و یا جمله ای ناقص است و باید تکمیل شود. ممکن است بعضی از دانش‌آموزان در این سطح از مهارت نوشتاری مشکل داشته باشند. با اجرای صحیح حمایت موقت، دانش‌آموزان به راحتی می‌توانند به سمت انجام صحیح چنین تمرین‌هایی هدایت شوند.



Word Completion

Write the missing letters to complete the words.

y a r _ _

t a _ _ i

q u i _ _



Puzzle

Look at the pictures and complete the puzzles.

Three word puzzles are shown, each with a picture and a crossword-style grid:

- Puzzle 1:** A picture of a grassy field above a grid. The grid has a vertical column of 5 squares and a horizontal row of 5 squares intersecting at the second square from the top. The bottom two squares of the vertical column contain the letter 'S'. A picture of a brick wall is to the left of the grid.
- Puzzle 2:** A picture of a yellow taxi above a grid. The grid has a vertical column of 5 squares and a horizontal row of 5 squares intersecting at the second square from the top. The top square of the vertical column contains the letter 't', and the second square contains the letter 'y'. The fourth square of the horizontal row contains the letter 'r'. A picture of a school building is to the left of the grid.
- Puzzle 3:** A picture of a purple onion above a grid. The grid has a vertical column of 5 squares and a horizontal row of 5 squares intersecting at the second square from the top. The bottom square of the vertical column contains the letter 'g'. A picture of a wrapped gift is to the left of the grid.



نوشتن گسترده Extensive Writing

نوشتن گسترده: نوشتن آزاد یا انشانویسی

