

**دوره توانمندسازی معلمان کتاب زبان انگلیسی (جلد ۲)  
دوره اول متوسطه پیش حرفه‌ای**

**جلسه بیست و سوم: تمرین‌های مروری**

**پیوند میهن دوست**

**عضو گروه تألیف کتاب زبان انگلیسی دانش آموزان با نیازهای ویژه**

# تمرین های مروری کتاب انگلیسی (جلد ۲)

هدف: مرور و تثبیت یادگیری

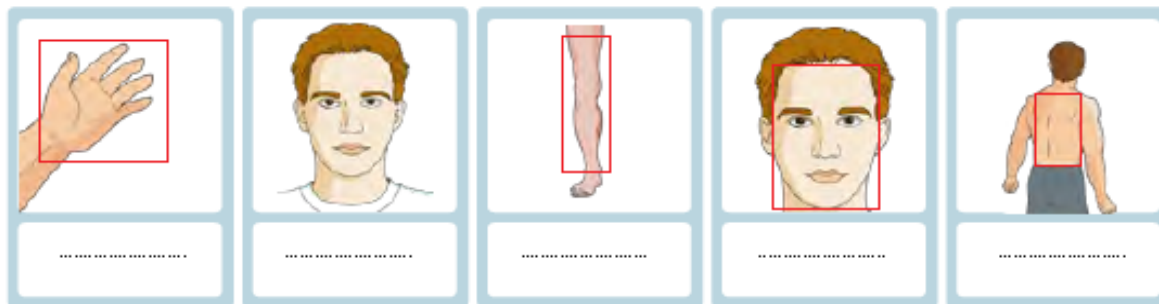


# انواع تمرین های شنیداری

1 Listen and choose the correct picture.



2 Listen and number the pictures.





Listen and check the correct picture.

1



Listen and check.

1




Yes

No

2




3  Listen and circle the letters in each word.

1. fire


gift

fish

4  Listen and write the missing letters.

1. ... e    mon

2. ... ey

5  Write down what you hear.

1.

\_\_\_\_\_

.....

\_\_\_\_\_

2.

\_\_\_\_\_

.....

\_\_\_\_\_

# انواع تمرین های خوانداری

Match the capital letters with the small letters.

|     |     |
|-----|-----|
| R . | . g |
| F . | . q |
| G . | . r |
| Q . | . l |
| L . | . f |

Circle the initial letters.



g / l / r



f / r / k



q / l / g



f / r / k

Find and circle the letters "g" and "r".

bag    key    gift    fish

kite    robot    lamp    rain

Look at the pictures and find the words in the tables below.



|   |   |   |
|---|---|---|
| h | a | t |
| h | e | n |



|   |   |
|---|---|
| b | d |
| a | o |
| g | g |

# انواع تمرین های نوشتاری

Look and write the missing letters.

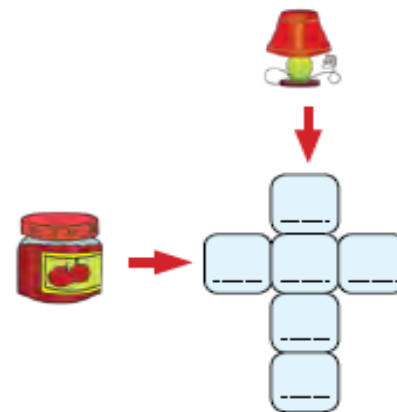
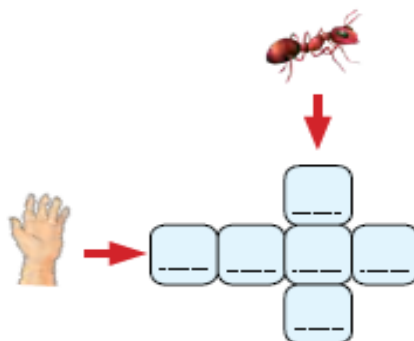
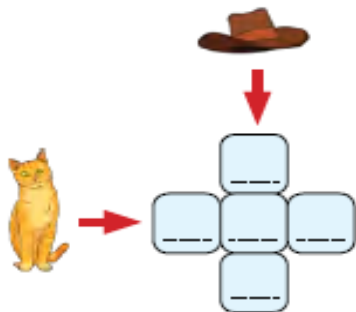


fi...e



...amp


Look at the pictures and do the puzzles.



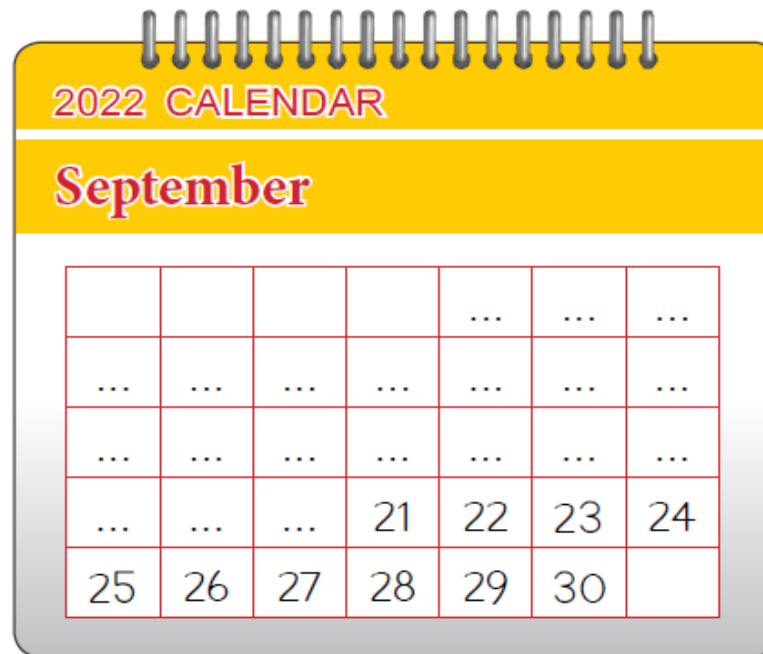


# تمرین های مربوط به اعداد

Circle number 11, 14 and 19.



Put the numbers from 1 to 20 to complete the calendar below.



## فعالیت دو نفره به منظور تقویت مهارت گفتاری



Pair work

**Greet your friend and introduce your classmate to him/her.**

## فعالتهای دو نفره به منظور تقویت مهارت خوانداری



Pair work

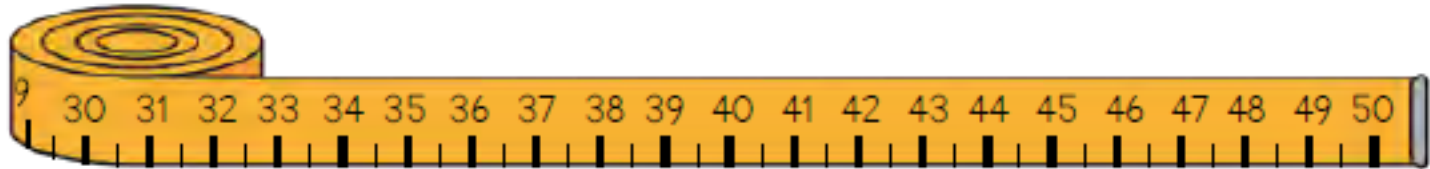
Point to each word and ask your friend to read it.

1. hat 2. cat 3. fig 4. jam 5. ink 6. map 7. ant



Pair work

Point to each number and ask your friend to read it.





Pair work

Point to each watch and ask your friend to read it.

1.



2.

